

ДОКЛАД

Кравченко Андрей Васильевич

глава местной администрации городского округа
(муниципального района)

муниципальное образование город Новороссийск
наименование городского округа (муниципального района)

**о достигнутых значениях показателей
для оценки эффективности деятельности
органов местного самоуправления
городских округов и муниципальных районов
за 2023 год
и их планируемых значениях на 3-летний период**

Подпись

Дата "26"  04 2024г.

Содержание

2. ТЕКСТОВАЯ ЧАСТЬ.....	3
I. Экономическое развитие.....	3
II. Дошкольное образование.....	17
III. Общее и дополнительное образование.....	19
IV. Культура.....	25
V. Физическая культура и спорт.....	29
VI. Жилищное строительство и обеспечение граждан жильем.....	31
VII. Жилищно-коммунальное хозяйство.....	35
VIII. Организация муниципального управления.....	39
IX. Энергосбережение и повышение энергетической эффективности.....	45
1. ТАБЛИЧНАЯ ЧАСТЬ.....	56
I. Показатели эффективности деятельности органов местного самоуправления городского округа.....	57
Экономическое развитие.....	57
Дошкольное образование.....	58
Общее и дополнительное образование.....	59
Культура.....	60
Физическая культура и спорт.....	60
Жилищное строительство и обеспечение граждан жильем.....	61
Жилищно-коммунальное хозяйство.....	62
Организация муниципального управления.....	63
Энергосбережение и повышение энергетической эффективности.....	64

2. ТЕКСТОВАЯ ЧАСТЬ

Доклад главы муниципального образования город Новороссийск о достигнутых значениях показателей для оценки эффективности деятельности органов местного самоуправления муниципального образования город Новороссийск за 2023 год и их планируемых значениях на трехлетний период подготовлен в соответствии с Указом Президента Российской Федерации от 28 апреля 2008 года № 607 «Об оценке эффективности деятельности органов местного самоуправления муниципальных, городских округов и муниципальных районов».

Текстовая часть доклада составлена в соответствии с требованиями постановления главы администрации (губернатора) Краснодарского края от 27 февраля 2010 года № 96 (в редакции от 14.01.2022 года, с изменениями 02.03.2023 года) «О реализации Указа Президента Российской Федерации от 28 апреля 2008 года № 607 «Об оценке эффективности деятельности органов местного самоуправления муниципальных, городских округов и муниципальных районов» в Краснодарском крае».

В качестве исходных данных при формировании Доклада использовались официальные статистические данные, публикуемые территориальным органом федеральной службы государственной статистики по Краснодарскому краю, а также данные отраслевых и структурных подразделений администрации муниципального образования город Новороссийск.

I ЭКОНОМИЧЕСКОЕ РАЗВИТИЕ

Город-герой Новороссийск – муниципальное образование, территориально расположенное в юго-западной части Краснодарского края, на Черноморском побережье Кавказа, на берегу Цемесской бухты. Граничит с территорией муниципального образования город-курорт Анапа, с Крымским районом и с муниципальным образованием город-курорт Геленджик. Расстояние до краевого центра (города Краснодара) – 136 км.

Земли города Новороссийска с прилегающими сельскими округами составляют 83 494 га.

Среднегодовая численность постоянного населения муниципального образования – 342,997 тыс. человек.



Город разделен на 5 внутригородских районов: Центральный, Южный, Восточный, Приморский, Новороссийский.

В административную черту муниципального образования входят семь сельских округов, насчитывающих 19 населенных пунктов, в том числе:

- сельский округ Абрау-Дюрсо (с. Абрау-Дюрсо, с. Большие Хутора, х. Дюрсо, п. Лесничество Абрау – Дюрсо, х. Камчатка);
- Верхнебаканский сельский округ (п. Верхнебаканский, х. Горный);
- Гайдукский сельский округ (с. Гайдук, с. Владимировка);
- Натухаевский сельский округ (ст. Натухаевская, х. Ленинский путь,

х. Семигорский, х. Победа);

- Раевский сельский округ (ст. Раевская, х. Убых);
- Глебовский сельский округ (с. Васильевка, с. Глебовское, с. Южная Озереевка, с. Северная Озереевка);
- Мысхакский сельский округ (с. Мысхако, с. Федотовка, с. Широкая балка).



Муниципальное образование город-герой Новоросийск – это город привлекательный для жизни и ведения бизнеса.

Наша экономическая политика направлена на улучшение качества жизни населения, экономический рост, повышение конкурентоспособности экономики города, развитие образования, культуры, здравоохранения, спорта, развитие и поддержка малого и среднего бизнеса.

Город Новоросийск является одним из ведущих субъектов экономики Кубани, по объему производства продукции и услуг.

Новоросийский порт остается крупнейшим портом России по перевалке всех грузов. По итогам года перевалено 161,4 млн тонн, что на 9 % превышает уровень 2022 года. Доля объёмов отрасли составила 52 % от объёмов продукции и выполненных работ в целом по городу.

Главный центр цементной промышленности на юге России, промышленная отрасль занимает 10 % от общего объема производства и оказания услуг по муниципальному образованию.

Конкурентоспособный центр виноградарства и виноделия. На территории муниципального образования осуществляют работу 16 виноделен. Положительная динамика наблюдается в производстве винодельческой продукции из собственного винограда.

Количество туристов в городе непрерывно растет. В отчетном году нас посетили более полутора миллионов человек. Для их размещения открыто свыше 190 объектов. Такая популярность обусловлена тем, что Новоросийск – город с героическим прошлым и колоссальным туристическим потенциалом, который все больше и больше привлекает гостей из разных уголков нашей страны.

Новороссийск быстрорастущий город по численности населения за счет миграционного потока. В среднем за год к нам прибывает около 16 тыс. человек.







За 2023 год введено в эксплуатацию около 650 тысяч кв. м жилья.

В отчетном году уровень регистрируемой безработицы составил 0,2 %, в 2022 году - 0,3 %. Численность официальных безработных уменьшилась на 34,7 % и составила 442 человека. При этом Центр занятости города Новороссийск предлагает около 6,5 тысяч актуальных вакансий.

В свою очередь, стабильная ситуация на рынке труда положительно влияет и на доходы населения. Среднемесячная заработная плата по крупным и средним предприятиям за 2023 год составила 72,1 тыс. рублей, темп роста на 115 %. Среднемесячная заработная плата в основных отраслях составила 81,6 тыс. рублей с ростом 15,1 %, у работников бюджетной сферы 52,5 тыс. рублей, рост на 14,3 %.

По статистическим данным за январь-декабрь 2023 года крупные и средние предприятия и организации города обеспечили объемы отгруженной продукции собственного производства, выполненных работ (услуг) на сумму 722,1 млрд рублей, что на 135 млрд рублей больше, чем за январь-декабрь 2022 года (темп роста составил 123 %).

Удельный вес по отраслям:

	Транспортировка и хранение	52,00 %	
	Оптовая торговля	22,72 %	
	Розничная торговля	11,40 %	
	Промышленность	10,04 %	
	Строительство	2,08 %	
	Платные услуги населению	1,07 %	
	Общественное питание	0,40 %	
	Сельское хозяйство	0,20 %	
	Информатизация и связь	0,06 %	
	Курортно-туристский комплекс	0,03 %	


В Стратегии Новороссийска прописаны критерии комфортного, социального, умного и открытого города. Сегодня она уже выполнена на 65 %. Город-герой Новороссийск занял 3 место во Всероссийском конкурсе стратегов «Лучший План действий по реализации Стратегии».

1 место в региональном этапе Всероссийского конкурса «Лучшая муниципальная практика».

3 практики от муниципального образования город Новороссийск вошли в «Белую Книгу» УФАС России.

ПОКАЗАТЕЛЬ № 1.

Число субъектов малого и среднего предпринимательства в расчете на 10 тыс. человек населения, единиц



Число субъектов малого и среднего предпринимательства в расчете на 10 тысяч человек населения в 2023 году составило 502,000 единицы, что больше на 7 % в сравнении с прошлым годом.

По данным мониторинга социально-экономического развития Краснодарского края на конец 2023 года количество субъектов малого и среднего предпринимательства составило 17 242 единиц на 342 997 жителей населения муниципального образования город Новороссийск.

Основными видами деятельности среди бизнесменов остаются торговля и транспорт.

Администрацией города ведется всесторонняя работа в целях развития предпринимательской деятельности, а также осуществляется имущественная и финансовая поддержка.

Субъектам малого и среднего предпринимательства на региональном уровне оказывается финансовая поддержка в виде льготного займа, предоставляемого Фондом микрофинансирования Краснодарского, для чего в течение года мы оказывали помощь в формировании пакетов документов предпринимателям. В результате проделанной работы выдано 23 займа на сумму 66 973 тысяч рублей.

Муниципальным автономным учреждением «Единый бизнес-центр «Море» за 2023 год проведено 3 133 консультации.

Количество самозанятых выросло до 25 тысяч, прирост составил 52 % по отношению к прошлому году.

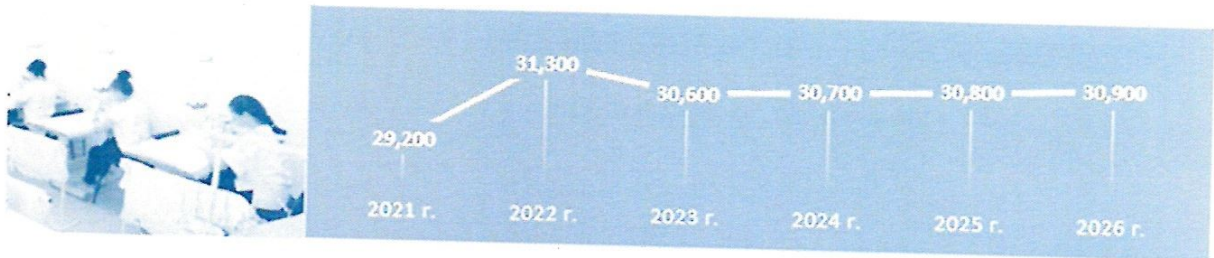
Для достижения наилучшего значения показателя на 2024-2026 годы запланированы следующие мероприятия:

- реализация муниципальной программы «Поддержка малого и среднего предпринимательства и индивидуальной предпринимательской инициативы», утвержденная постановлением администрации муниципального образования город Новороссийск № 6354 от 29 декабря 2023 года;
- расширение перечня государственного и муниципального имущества, предназначенного для предоставления субъектам малого и среднего предпринимательства и организациям, образующим инфраструктуру поддержки субъектов малого и среднего предпринимательства;
- повышение уровня информированности предпринимателей о применении патентной системы налогообложения;
- проведение мероприятий, направленных на поддержку малого и среднего предпринимательства: круглые столы, совещания, семинары,

- тренинги для субъектов малого и среднего предпринимательства;
- проведение консультационной и информационной работы о финансовой поддержке субъектов малого и среднего предпринимательства;
 - проведение оценки регулирующего воздействия муниципальных правовых актов, затрагивающих ведение предпринимательской и инвестиционной деятельности;
 - проведение экспертизы муниципальных правовых актов, затрагивающих ведение предпринимательской и инвестиционной деятельности;
 - привлечение физических лиц для регистрации в качестве «самозанятых»;
 - проведение муниципального конкурса «Лучший предприниматель».

ПОКАЗАТЕЛЬ № 2.

Доля среднесписочной численности работников (без внешних совместителей) малых и средних предприятий в среднесписочной численности работников (без внешних совместителей) всех предприятий и организаций, %



Доля среднесписочной численности работников (без внешних совместителей) малых и средних предприятий в среднесписочной численности работников (без внешних совместителей) всех предприятий и организаций в 2023 году составила 30,6 %.

Показатель рассчитывается следующим образом: 4 269 среднесписочная численность работников средних предприятий плюс 22 480 среднесписочная численность работников малых предприятий на 87 361 среднесписочную численность работников всех предприятий и организаций.

Для достижения наилучшего значения показателя на 2024-2026 годы запланированы следующие мероприятия:

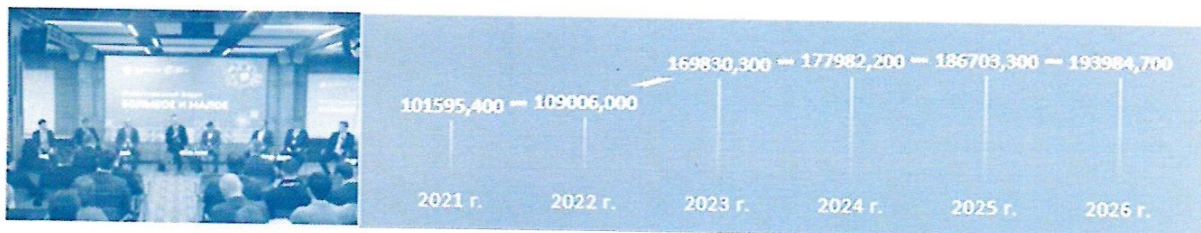
- предоставление услуг МАУ «Единый бизнес-центр «Море» по консультированию субъектов малого и среднего предпринимательства;
- поддержка малого и среднего предпринимательства путем предоставления возможности участия в выполнении муниципального заказа;
- консультативная и информационная работа сотрудников администрации с представителями малого бизнеса (информирование в СМИ о финансовой поддержке, о новых кредитных и страховых продуктах);
- обеспечение функционирования горячей линии по факту нарушения трудовых прав и невыплаты заработной платы, мониторинг ситуации на рынке

труда (сведения об увольнении работников в связи с ликвидацией предприятия, выявление фактов неполной занятости, помощь в трудоустройстве).

- создание отраслевых ассоциаций, которые объединяют профессионалов одной сферы, «сильные» дотягивают «слабых», то есть успешные представители бизнеса делятся своим опытом, контактами и информацией, производят совместные закупки товаров для получения максимальных скидок у поставщиков. В результате чего происходит развитие определенных отраслей, сокращение административных барьеров между бизнесом и администрацией.

ПОКАЗАТЕЛЬ № 3.

Объем инвестиций в основной капитал (за исключением бюджетных средств) в расчете на 1 жителя, рублей



Объем инвестиций в основной капитал (за исключением бюджетных средств) в расчете на 1 жителя за 2023 год составил 169 830,300 рублей, в сравнении с прошлым годом рост на 56 %.

Показатель рассчитывается следующим образом: 61 184 117 тыс. рублей объем инвестиций в основной капитал, за минусом 2 932 850 тыс. рублей инвестиций в основной капитал за счет бюджетных средств на 342 997 жителей населения муниципального образования.

В муниципалитете в 2023 году реализовывалось 44 инвестиционных проекта на сумму более 285 млрд рублей.

В отчетном году заключено соглашений на сумму 85 млрд рублей. Их реализация создаст дополнительно более 1 тыс. новых рабочих мест.

Проведен второй инвестиционный форум «Инвестиции в будущее».

Одним из действенных механизмов привлечения инвестиций является реализация проектов в рамках муниципально-частного партнерства. В Новороссийске реализуются 4 концессионных соглашения, предусматривающих привлечение частных инвестиций в объекты муниципальной инфраструктуры.

Город занял 1 место в кластере «города местного значения» по итогам рейтинга, проведенного национальным Центром ГЧП.

Для достижения наилучшего значения показателя на 2024-2026 годы запланированы следующие мероприятия:


- формирование инвестиционных предложений (площадки и проекты) для включения в единую систему межведомственного электронного

документооборота Краснодарского края и в Фонд инвестиционных предложений Краснодарского края;

- актуализация размещенных сведений (публикация инвестиционных предложений, информации для потенциальных инвесторов);
- мониторинг инвестиционных проектов, реализующихся на территории муниципального образования город Новороссийск;
- информирование инвесторов о мерах государственной поддержки;
- проведение третьего муниципального инвестиционного форума «Инвестиции в будущее»;
- проработка вопросов привлечения инвесторов в город совместно с АНО «Агентство по привлечению инвестиций»;
- проведение заседаний Инвестиционного совета и «Час инвестора»;
- модернизация инвестиционного портала;
- внедрение муниципального инвестиционного стандарта.

ПОКАЗАТЕЛЬ № 4.

Доля площади земельных участков, являющихся объектами налогообложения земельным налогом, в общей площади территории городского округа (муниципального района), %



Доля площади земельных участков, являющихся объектами налогообложения земельным налогом, в общей площади территории городского округа за 2023 год составила 98,430 %, в сравнении с прошлым годом произошло увеличение на 0,41 процентный пункт.

Сумма площадей земельных участков, находящихся на праве собственности у юридических лиц 4 030,93 га, на праве собственности у физических лиц 17 901,37 га и на праве постоянного (бессрочного) пользования 3 959,00 га, составляет 25 891,30 га.

Общая площадь территории городского округа (муниципального района) составляет 83 494 га, из них не подлежит налогообложению 57 190,95 га, в том числе:

- земельные участки, права государственной собственности на которые не разграничены, предоставленные в аренду – 908,18 га;
- земельные участки, находящиеся в государственной и муниципальной собственности, за исключением земельных участков, предоставленных на праве постоянного (бессрочного) пользования – 5 142,39 га;

- земельные участки, занятые воинскими и гражданскими захоронениями – 151,18 га;
- земли запаса - 1057 га;
- водного фонда – 479 га;
- земли лесного фонда – 49 049 га;
- земельные участки, входящие в состав общего имущества многоквартирного дома – 404,2 га.

Налогооблагаемая площадь за 2022 год составляет 26 303,05 га.


Проводятся мероприятия по переоформлению права аренды земельных участков на право собственности (купля-продажа земельных участков, перераспределение), а также оформление земельных участков в собственность бесплатно. Так, например, предоставлено в собственность бесплатно гражданам, имеющим трех и более детей, с начала года 90 земельных участков, общей площадью 63 710 кв. м, которые в последующем подлежат налогообложению. Выполнена работа в отношении 157 земельных участков по уточнению недостающих характеристик.

Для достижения наилучшего значения показателя на 2024-2026 годы запланированы следующие мероприятия:

- инвентаризация земельных участков, сверка базы данных и внесение корректировок;
- реализация процедур предоставления выкупа земельных участков;
- мониторинг земельных участков посредством ГЕО платформы.

ПОКАЗАТЕЛЬ № 5.

Доля прибыльных сельскохозяйственных организаций, %



Доля прибыльных сельскохозяйственных предприятий, в общем числе крупных и средних предприятий, составила 100%.

Сельскохозяйственная отрасль Новороссийска представлена различными направлениями деятельности: растениеводство (производство зерна, овощеводство, садоводство, виноградарство), животноводство, птицеводство, рыбодобыча и рыбопереработка.

Крупные предприятия отрасли: ООО «Абрау-Дюрсо», ООО «Птицефабрика «Новороссийск».

Общая площадь виноградников города составляет 2 180 га, за 2023 год заложено 251 га виноградной лозы.

Винодельческими организациями произведено порядка 44 млн бутылок вина.

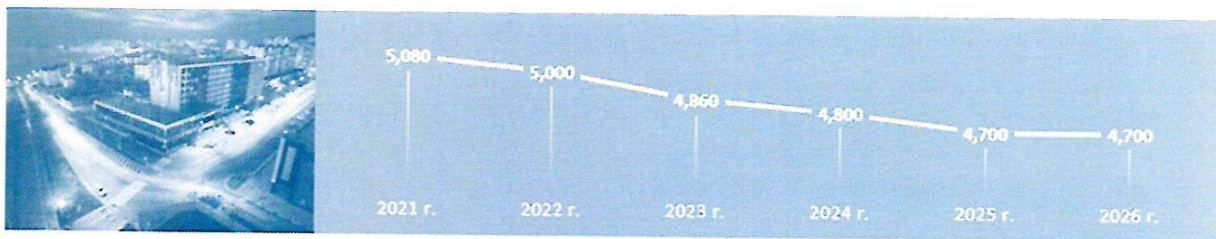
В 2023 году произведено 462,0 тонн мяса птицы и 161,4 млн шт. яиц.

Для удержания значения показателя на уровне прошлых лет на 2024-2026 годы запланированы следующие мероприятия:

- информирование сельскохозяйственных предприятий об имеющихся мерах поддержки;
- организация работы с руководителями сельскохозяйственных предприятий по повышению заработной платы работникам АПК;
- проведение информационно-консультационных мероприятий в средствах массовой информации;
- обновление каталога продукции сельского хозяйства и перерабатывающей промышленности, размещение каталога на официальном сайте администрации муниципального образования город Новороссийск.

ПОКАЗАТЕЛЬ № 6.

Доля протяженности автомобильных дорог общего пользования местного значения, не отвечающих нормативным требованиям, в общей протяженности автомобильных дорог общего пользования местного значения, %



Доля протяженности автомобильных дорог общего пользования местного значения, не отвечающих нормативным требованиям, в общей протяженности автомобильных дорог общего пользования местного значения составила 4,86 % в отчетном году, что на 0,14 % меньше в сравнении с прошлым годом.

Протяженность дорог общего пользования местного значения за 2023 год составила 1 052,46 км, из них 51,15 км дорог не отвечают нормативным требованиям.

Выполнены работы по приведению в нормативное состояние улично-дорожной сети на 22 улицах общей протяженностью 14 км.

Проведено бетонирование 66 улиц методом «Народная стройка», выполнено грейдирование на 60 улицах и ямочный ремонт на 70.

Для достижения наилучшего значения показателя на 2024-2026 годы запланированы следующие мероприятия:


- участие в реализации национального проекта «Безопасные и качественные автомобильные дороги»;
- участие в государственной программе «Развитие сети

автомобильных дорог Краснодарского края»;

- реализация муниципальной программы «Развитие транспортной системы муниципального образования город Новороссийск».

ПОКАЗАТЕЛЬ № 7.

Доля населения, проживающего в населенных пунктах, не имеющих регулярного автобусного и (или) железнодорожного сообщения с административным центром городского округа (муниципального района), в общей численности населения городского округа (муниципального района), %



В 2023 году доля населения, проживающего в населенных пунктах, не имеющих регулярного автобусного и (или) железнодорожного сообщения с административным центром городского округа (муниципального района), в общей численности населения городского округа (муниципального района) составила 0,000 %. Значение показателя сохранилось на уровне прошлых лет.

На территории муниципального образования город Новороссийск регулярные пассажирские перевозки осуществляют следующие организации: ООО «ЮгСервис», простое товарищество «Автолайн», «Автокомтранс» и «АСП», ООО «НТП» и МУП «МПТН».

Протяженность маршрутной сети всех видов общественного транспорта составляет 1 119,7 км, в том числе:

- 752,2 км автобусных городских маршрутов,
- 192,4 км автобусных пригородных,
- 37,7 км автобусных сезонных маршрутов,
- 134,4 км троллейбусных маршрутов.

Ежедневно на линию выходит порядка 55 единиц муниципального транспорта, а также 394 автобуса малой вместимости. Средний пассажиропоток составляет 223 тысячи человек в день.

Запущен новый автобусный маршрут № 12 М от улицы Кутузовская в село Мысхако.

Закуплены 5 автобусов и 1 троллейбус.

Проавансировано приобретение 15 троллейбусов с приспособлениями для маломобильных граждан и 10 газомоторных автобусов.


Для удержания значения показателя на уровне прошлых лет на 2024-2026 годы запланировано следующее мероприятие:

- реализация муниципальной программы «Развитие транспортной системы муниципального образования город Новороссийск».

ПОКАЗАТЕЛЬ № 8.**Среднемесячная номинальная начисленная заработная плата работников, рублей**

Среднемесячная заработная плата в основных отраслях составила 81 587,0 рублей. По отношению к прошлому году данный показатель возрос на 15,1 %.

Среднемесячная заработная плата работников бюджетной сферы составила 52 486,7 рублей. По отношению к прошлому году данный показатель возрос на 14,3 %.

ПОКАЗАТЕЛЬ № 8.1.**Среднемесячная номинальная начисленная заработная плата работников крупных и средних предприятий, рублей**


В 2023 году среднемесячная номинальная начисленная заработная плата работников крупных и средних предприятий составила 72 162,4 рублей, согласно данным Крайстата, что больше в сравнении с прошлым годом на 15 %.

Лидирующее положение по уровню оплаты труда наблюдается в следующих видах экономической деятельности: «финансовая деятельность и страхование», «транспортировка и хранение», «строительство».

Для достижения наилучшего значения показателя на 2024-2026 годы запланированы следующие мероприятия:

- проведение мониторинга среднемесячной начисленной заработной платы работников крупных и средних предприятий в разрезе отраслей экономики и хозяйствующих субъектов;
- проведение мониторинга соответствия уровня заработной платы среднеотраслевым показателям в крае;
- проведение мониторинга полноты и своевременности выплаты заработной платы. Рассмотрение на заседаниях межведомственной комиссии и заседаниях рабочих групп, при участии органов исполнительной власти Краснодарского края, хозяйствующих субъектов, допустивших факты несвоевременной выплаты заработной платы.

ПОКАЗАТЕЛЬ № 8.2.**Среднемесячная номинальная начисленная заработная плата работников муниципальных дошкольных образовательных учреждений, рублей**




Среднемесячная номинальная начисленная заработная плата работников муниципальных дошкольных образовательных учреждений в отчетном году составила 34 781,500 рублей (по данным Управления Федеральной службы государственной статистики по Краснодарскому краю), что больше в сравнении с прошлым годом на 14 %.

Для достижения наилучшего значения показателя на 2024-2026 годы запланированы следующие мероприятия:

- проведение мониторинга соответствия уровня заработной платы краевому, целевому показателю;
- осуществление контроля за полнотой и своевременностью выплаты заработной платы работникам муниципальных дошкольных образовательных учреждений;
- реализация системы различных стимулов, предоставление мер социальной поддержки;
- доплаты работникам муниципальных дошкольных образовательных учреждений из краевого бюджета;
- осуществление контроля за штатным расписанием муниципальных дошкольных образовательных учреждений.

ПОКАЗАТЕЛЬ № 8.3.

Среднемесячная номинальная начисленная заработная плата работников муниципальных общеобразовательных учреждений, рублей



Среднемесячная номинальная начисленная заработная плата работников муниципальных общеобразовательных учреждений в отчетном году составила 47 180,400 рублей, (по данным Управления Федеральной службы государственной статистики по Краснодарскому краю), что больше в сравнении с прошлым годом на 15 %.

Для достижения наилучшего значения показателя на 2024-2026 годы запланированы следующие мероприятия:


- проведение мониторинга соответствия уровня заработной платы краевому, целевому показателю;
- осуществление контроля за своевременностью и полнотой выплаты

заработной платы работникам муниципальных общеобразовательных учреждений;

- реализация системы различных стимулов, предоставление мер социальной поддержки;
- осуществление контроля за штатным расписанием муниципальных общеобразовательных учреждений;
- развитие платных услуг в муниципальных общеобразовательных учреждениях.

ПОКАЗАТЕЛЬ № 8.4.

Среднемесячная номинальная начисленная заработная плата учителей муниципальных общеобразовательных учреждений, рублей



Среднемесячная номинальная начисленная заработная плата учителей Новороссийска в отчетном году составила 50 072,00 рублей, что больше в сравнении с прошлым годом на 14 %.


Для достижения наилучшего значения показателя на 2024-2026 годы запланированы следующие мероприятия:

- проведение мониторинга соответствия уровня заработной платы краевому, целевому показателю;
- осуществление контроля за своевременностью и полнотой выплаты заработной платы учителям муниципальных общеобразовательных учреждений;
- реализация системы различных стимулов, предоставление мер социальной поддержки:
 - доплата молодым специалистам: 1-ый (3 000,00 рублей), 2-ой (3 000,00 рублей) и 3-ий (3 000,00 рублей) годы работы,
 - доплаты педагогическим работникам общего образования из краевого бюджета в размере 3 000,00 рублей, учителям в размере 8 000,00 рублей, педагогическим работникам за выполнение функций классного руководителя выплачивается 5 000,00 рублей из средств федерального бюджета, при этом сохраняется доплата в сумме 4 000,00 рублей за счет средств краевого бюджета.
 - ежегодная выплата к новому учебному году в сумме 5 750,00 рублей,
 - ежемесячная денежная компенсация на оплату коммунальных услуг педагогам, проживающим в сельской местности составляет около 1 886,00 рублей;
- разработаны новые меры поддержки: возмещение ипотеки и найм жилья.

- осуществление контроля за штатным расписанием муниципальных общеобразовательных учреждений;
- развитие платных услуг в общеобразовательных учреждениях.

ПОКАЗАТЕЛЬ № 8.5.

Среднемесячная номинальная начисленная заработная плата работников муниципальных учреждений культуры и искусства, рублей




Среднемесячная номинальная начисленная заработная плата работников муниципальных учреждений культуры и искусства в отчетном году составила 40 502,800 рублей (по данным Управления Федеральной службы государственной статистики по Краснодарскому краю), что больше в сравнении с прошлым годом на 20 %.

Для достижения наилучшего значения показателя на 2024-2026 годы запланированы следующие мероприятия:

- проведение мониторинга соответствия уровня заработной платы краевому, целевому показателю;
- осуществление контроля за своевременностью и полнотой выплаты заработной платы работникам муниципальных учреждений культуры и искусства;
- предоставление стимулирующих выплат работникам муниципальных учреждений культуры и искусства;
- осуществление контроля за штатным расписанием муниципальных учреждений культуры и искусства;
- развитие платных услуг в муниципальных учреждениях культуры и искусства.

ПОКАЗАТЕЛЬ № 8.6.

Среднемесячная номинальная начисленная заработная плата работников муниципальных учреждений физической культуры и спорта, рублей



Среднемесячная номинальная начисленная заработная плата работников муниципальных учреждений физической культуры и спорта за отчетный год составила 41 722,2 рублей (по данным Управления Федеральной службы государственной статистики по Краснодарскому краю), что больше в сравнении с прошлым годом на 14 %.

Для достижения наилучшего значения показателя на 2024-2026 годы запланированы следующие мероприятия:

- проведение мониторинга соответствия уровня заработной платы краевому, целевому показателю;
- осуществление контроля за своевременностью и полнотой выплаты заработной платы работникам муниципальных учреждений физической культуры и спорта;
- предоставление стимулирующих выплат работникам муниципальных учреждений физической культуры и спорта;
- предоставление стимулирующих выплат молодым и заслуженным тренерам учреждений отрасли, за счет средств краевых субсидий;
- предоставление стимулирующих выплат инструкторам по спорту, реализующих проект «Самбо в школу»;
- развитие платных услуг в учреждениях спортивной направленности.

II ДОШКОЛЬНОЕ ОБРАЗОВАНИЕ

Доступность дошкольного образования, остается приоритетным направлением в развитии системы дошкольного образования.

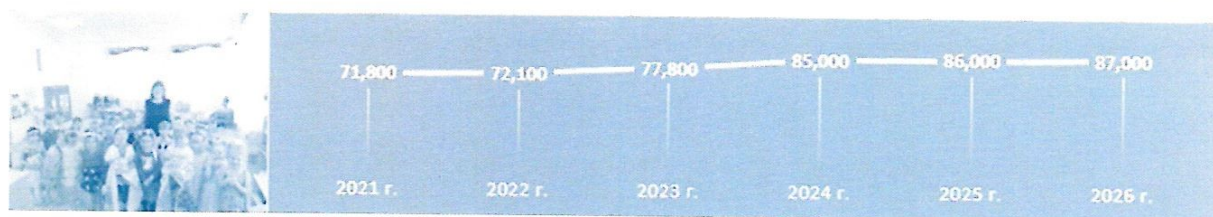
94 хозяйствующих субъекта, оказывают услуги по дошкольному образованию, в том числе: 60 – муниципальных хозяйствующих субъектов, 1 частный хозяйствующий субъект, предоставляющий услуги по дошкольному воспитанию детей и 33 коммерческих хозяйствующих субъекта, оказывающих услуги по дневному уходу за детьми.

Доступность дошкольного образования для детей в возрасте с 3 до 7 лет – 100 %.

Предусмотрели ежемесячные выплаты в сумме 3 тыс. рублей для нянечек в детских садах.

ПОКАЗАТЕЛЬ № 9

Доля детей в возрасте 1 - 6 лет, получающих дошкольную образовательную услугу и (или) услугу по их содержанию в муниципальных образовательных учреждениях в общей численности детей в возрасте 1 - 6 лет, %



Доля детей в возрасте 1 - 6 лет, получающих дошкольную образовательную услугу и (или) услугу по их содержанию в муниципальных образовательных учреждениях в общей численности детей в возрасте 1 - 6 лет в отчетном году составила 77,800 %, что выше прошлого года на 5,7 процентных пункта.


Из 20 707 детей в возрасте от 1 до 6 лет, 16 110 детей данной возрастной категории получают дошкольную образовательную услугу.

Для достижения наилучшего значения показателя на 2024-2026 годы запланированы следующие мероприятия:

- увеличение охвата детей дошкольным образованием за счет групп кратковременного пребывания;
- обеспечение контроля по качеству образовательных услуг в муниципальных дошкольных образовательных учреждениях;
- увеличение количества детских дошкольных учреждений в соответствии с перспективным планом.

ПОКАЗАТЕЛЬ № 10

Доля детей в возрасте 1 – 6 лет, стоящих на учете для определения в муниципальные дошкольные образовательные учреждения, в общей численности детей в возрасте 1 – 6 лет, %



Доля детей в возрасте 1 – 6 лет, стоящих на учете для определения в муниципальные дошкольные образовательные учреждения, в общей численности детей в возрасте 1 – 6 лет в отчетном году составила 11,8 %, в сравнении с прошлым годом снижение произошло на 6 процентных пункта. Снижение значения показателя произошло за счет приобретения детского сада на 240 мест в селе Борисовка.

Из 20 707 детей в возрасте от 1 до 6 лет, 2 457 ребенка стоят в очереди для определения в муниципальные дошкольные образовательные учреждения.


Для достижения наилучшего значения показателя на 2024-2026 годы запланированы следующие мероприятия:

- строительства детского сада в районе села Цемдолина на 240 мест;

- строительство детского сада в хуторе Семигорский на 280 мест;
- реализация перспективного плана по строительству школ и детских садов до 2030 года.

ПОКАЗАТЕЛЬ № 11

Доля муниципальных дошкольных образовательных учреждений, здания которых находятся в аварийном состоянии или требуют капитального ремонта, в общем числе муниципальных дошкольных образовательных учреждений, %



Доля муниципальных дошкольных образовательных учреждений, здания которых находятся в аварийном состоянии или требуют капитального ремонта составляет 0,000 %.

III ОБЩЕЕ И ДОПОЛНИТЕЛЬНОЕ ОБРАЗОВАНИЕ

Одним из наиболее важных показателей работы отрасли «Образование» является создание условий для организации учебно-воспитательного процесса.

В 2023 учебном году в сфере услуг общего образования на территории муниципального образования город Новороссийск осуществляли деятельность 38 общеобразовательных организаций, в том числе 2 государственных и 3 негосударственных (частных) школы, в которых получали образование 45 047 детей.

Соответствие образовательных учреждений лицензионным требованиям остается на уровне прошлого года и составляет 100%. Подтверждено право выдачи документа об образовании государственного образца и исполнение законодательства в части предоставления общего образования во всех проверенных учреждениях.


Школы муниципального образования входят в число лучших образовательных организаций в крае.

- 100 выпускников получили медаль за особые успехи в обучении;
- 100-баллов набрал 21 ученик;
- 854 ребенка принесли славу нашему городу-герою, благодаря победам во Всероссийских и краевых соревнованиях, конкурсах, фестивалях, конференциях и олимпиадах.

В 2023 году образовательные организации получили более 6 млн рублей за счет побед в грантовых конкурсах.

ПОКАЗАТЕЛЬ № 13

Доля выпускников муниципальных общеобразовательных учреждений, не получивших аттестат о среднем (полном) образовании, в общей численности выпускников муниципальных общеобразовательных учреждений, %




В отчетном году из 1 224 выпускников общеобразовательных учреждений, 2 выпускника не получили аттестат о среднем (полном) образовании.

Для достижения наилучшего значения показателя на 2024-2026 годы запланированы следующие мероприятия:

- проведение семинаров по учебным предметам для учителей в рамках подготовки к ЕГЭ, ОГЭ;
- оказания консультационных пунктов для учителей выпускных классов;
- использование новых технологий при подготовке к ЕГЭ, ОГЭ, в том числе дистанционные и онлайн уроки;
- организация консультационных пунктов по подготовке к ЕГЭ учащихся по внутригородским районам;
- проведение контрольных работ по учебным предметам в форме и материалах ЕГЭ и ОГЭ.

ПОКАЗАТЕЛЬ № 14

Доля муниципальных общеобразовательных учреждений, соответствующих современным требованиям обучения, в общем количестве муниципальных общеобразовательных учреждений, %



Доля муниципальных общеобразовательных учреждений, соответствующих современным требованиям обучения, в общем количестве муниципальных общеобразовательных учреждений в отчетном году составила 100 %.


В 2023 году в рамках национального проекта «Образование», региональных проектов «Современная школа», «Цифровая образовательная среда», а также за счет внебюджетных средств созданы:

- центр «Точка роста» СОШ № 28;
- цифровая образовательная среда (24 общеобразовательных учреждения получили оборудование).

Для достижения наилучшего значения показателя на 2024-2026 годы реализуется муниципальная программа «Развитие образования в городе Новороссийске».

ПОКАЗАТЕЛЬ № 15

Доля муниципальных общеобразовательных учреждений, здания которых находятся в аварийном состоянии или требуют капитального ремонта, в общем количестве муниципальных общеобразовательных учреждений, %




На территории Новороссийска отсутствуют муниципальные общеобразовательные учреждения, здания которых находятся в аварийном состоянии или требуют капитального ремонта.

Задачи муниципалитета - создание комфортных и безопасных условий участникам образовательного процесса в образовательных организациях; обеспечение безопасности обучающихся, воспитанников и работников образовательных организаций города.

Образовательные организации и в дальнейшем будут поддерживаться на должном уровне путем реализации муниципальной подпрограммы «Строительство, проведение ремонтных и проектно-изыскательских работ, обеспечение безопасности, подготовка к отопительному сезону в области образования, аренда помещений» муниципальной программы «Развитие образования в городе Новороссийске».

ПОКАЗАТЕЛЬ № 16

Доля детей первой и второй групп здоровья в общей численности, обучающихся в муниципальных общеобразовательных учреждениях, %



Доля детей первой и второй групп здоровья в общей численности, обучающихся в муниципальных общеобразовательных учреждениях в отчетном году составила 92,6 %, что выше прошлого года на 1,6 процентных пункта.

Из 43 818 детей, обучающихся в муниципальных общеобразовательных учреждениях, 40 575 детей относятся к 1-й и 2-й группам здоровья.

Организация отдыха и оздоровления детей является составной частью социальной политики города, одной из важных составляющих в решении задач по укреплению здоровья и воспитанию подрастающего поколения.


На базе 33 общеобразовательных организаций (в каждой школе) открыты лагеря дневного пребывания с охватом 8 171 ребенок.

В МАУ ДОЛ «Глобус» отдохнули – 1 561 человек.

Для достижения наилучшего значения показателя на 2024-2026 годы реализуется муниципальная программа «Организация детского отдыха, оздоровления и занятости детей и подростков».

ПОКАЗАТЕЛЬ № 17

Доля обучающихся в муниципальных общеобразовательных учреждениях, занимающихся во вторую (третью) смену, в общей численности, обучающихся в муниципальных общеобразовательных учреждениях, %



Доля обучающихся в муниципальных общеобразовательных учреждениях, занимающихся во вторую (третью) смену, в общей численности, обучающихся в муниципальных общеобразовательных учреждениях в отчетном году составила 32,9 %, снижение произошло на 4,6 процентных пункта.

В Южном районе Новороссийска открыли школу на 1 100 мест и в Приморском районе пристройку к школе № 28 на 400 мест.

Из 45 048 обучающихся в муниципальных и частных школах, 14 857 детей обучаются во вторую смену.

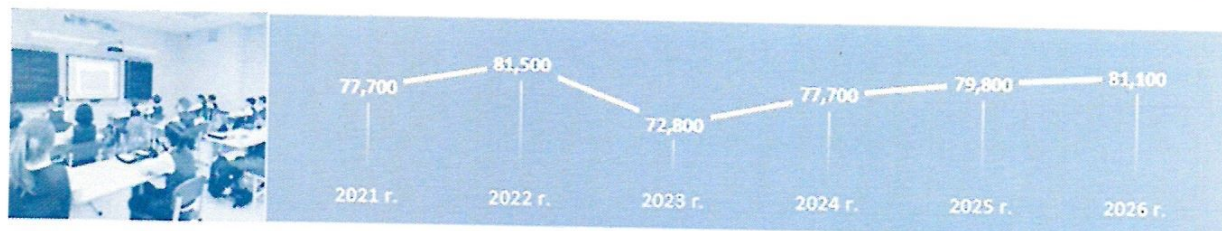
Для достижения наилучшего значения показателя на 2024-2026 годы запланированы следующие мероприятия:

- строительство 2-х школ по улице Катанова и Красина на 2 600 мест;
- реализация перспективного плана по строительству школ и детских садов до 2030 года.

ПОКАЗАТЕЛЬ № 18

Расходы бюджета муниципального образования на общее образование в

расчете на 1 обучающегося в муниципальных общеобразовательных учреждениях, тыс. рублей



В отчетном году расходы бюджета муниципального образования на общее образование в расчете на 1 обучающегося в муниципальных общеобразовательных учреждениях составили 72,8 тыс. рублей, в сравнении с 2022 годом показатель снизился на 8,7 процентных пункта.

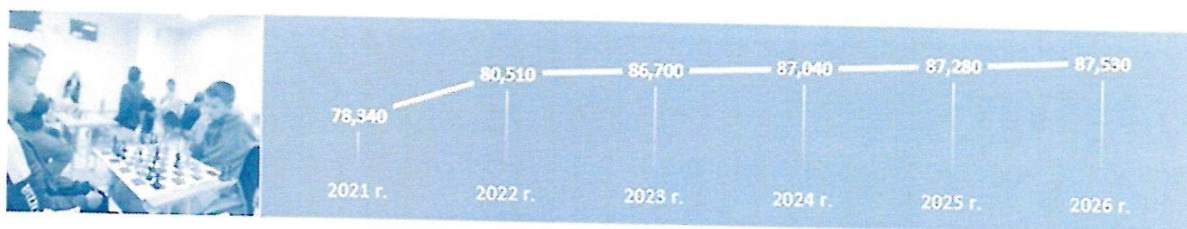
Расходы бюджета на общее образование составили 3 094 581,00 рублей на 42 513 обучающихся, согласно среднегодовой численности обучающихся.

Для достижения наилучшего значения показателя на 2024-2026 годы запланированы следующие мероприятия:

- материально-техническое оснащение образовательных организаций в соответствии с современными требованиями;
- доведение заработной платы педагогов до среднекраевого уровня.

ПОКАЗАТЕЛЬ № 19

Доля детей в возрасте 5 - 18 лет, получающих услуги по дополнительному образованию в организациях различной организационно-правовой формы и формы собственности, в общей численности детей данной возрастной группы, %



В 2023 году доля детей в возрасте 5 - 18 лет, получающих услуги по дополнительному образованию в организациях различной организационно-правовой формы и формы собственности, в общей численности детей данной возрастной группы составила 86,7 %, рост по отношению к прошлому году на 6,19 процентных пункта.

Из 46 334 детей в возрасте от 5 до 18 лет, 40 147 детей данной возрастной категории получают услуги по дополнительному образованию в организациях различной организационно-правовой формы и формы собственности.

Одним из наиболее важных показателей работы отрасли «Образование» является создание условий для организации учебно-воспитательного процесса.

Система дополнительного образования детей позволяет удовлетворить постоянно изменяющиеся индивидуальные, социокультурные и образовательные потребности детей.

Сегодня в муниципальном образовании город Новороссийск созданы достойные условия для решения сразу двух важнейших задач – развитие сети дополнительного образования и обеспечение доступной занятости каждого школьника.

Во всех общеобразовательных организациях на основе Концепции воспитательной работы и муниципального комплексного плана воспитательной работы организована работа Штабов воспитательной работы, Советов профилактики правонарушений и безнадзорности среди несовершеннолетних, работа социальных педагогов, педагогов-психологов, специалистов психолого-медико-социального сопровождения подростков и семей, состоящих на различных видах учёта.

Разработана Целевая модель развития дополнительного образования. Информация располагается на федеральной платформе «Навигатор дополнительного образования Краснодарского края».

На базе «Дворца творчества детей и молодёжи им. Н.И. Сипягина создан Муниципальный опорный центр дополнительного образования детей.

Для достижения наилучшего значения показателя на 2024-2026 годы запланированы следующие мероприятия:

- развитие новых направлений дополнительного образования;
- размещение информации о возможностях получения дополнительного образования на платформе «Навигатор дополнительного образования Краснодарского края», что позволяет родителям (законным представителям) выбирать секции и кружки по интересам ребенка на всей территории муниципального образования.

IV КУЛЬТУРА

Новороссийск становится центром фестивального движения юга России, проведены масштабные мероприятия - 2 международных и 3 Всероссийских фестивалей.

Важной задачей города является формирование условий для развития и реализации творческих способностей каждого человека, укрепление системы традиционных, духовных и морально-нравственных ценностей.

Культура возведена в ранг национальных приоритетов и признана важнейшим фактором роста качества жизни и гармонизации общественных отношений.

В отчетном году в 55 учреждениях культуры велась активная работа по развитию творческого потенциала и повышению конкурентоспособности в аспекте реализации национального проекта «Культура» и муниципального флагманского проекта «Творческий Новороссийск».

В образовательных организациях сферы культуры и искусства города в

отчетном учебном году обучалось 2 970 человек.

Более 1 тысячи участников творческих коллективов и учащихся детских школ искусств стали победителями фестивалей и конкурсов федерального и регионального уровней.

Два ученика детской художественной школы стали лауреатами премии Администрации Краснодарского края.


Открыт виртуальный концертный зал на базе дома культуры «Кубань» в рамках национального проекта «Культура».

Город занял лидирующее место в крае по реализации федеральной программы «Пушкинская карта».

9-ю учреждениями культуры приобретено световое и звуковое оборудование, музыкальные инструменты, мебель, одежда для сцены, компьютерная техника.

ПОКАЗАТЕЛЬ № 20.1.

Уровень фактической обеспеченности учреждениями культуры от нормативной потребности: клубами и учреждениями клубного типа, %



Уровень фактической обеспеченности учреждениями культуры от нормативной потребности: клубами и учреждениями клубного типа в 2023 году составил 124 %, что больше в сравнении с прошлым годом на 5 процентных пункта.

Сеть культурно-досуговых учреждений увеличилась на 2 единицы. Открыт филиал Центра традиционной народной культуры в х. Ленинский путь и организована работа филиала Центра творчества и ремесел в с. Северная Озереевка. Продолжено проектирование строительства культурно-эстетического центра в селе Южная Озереевка и клуба в селе Борисовка.

На 79 663 жителей сельского населения в расчете на пять тысяч человек должно приходиться 15 клубов и учреждений клубного типа и на 262 632 жителей городского населения на сто тысяч человек – 2 клуба и учреждения клубного типа. Таким образом потребность в клубах и учреждениях клубного типа составляет 17 учреждений.

В муниципальном образовании осуществляет деятельность 21 учреждение клубного типа, в том числе в Центральном внутригородском районе – 5 учреждений культурно-досугового типа, в Восточном внутригородском районе – 1, в Приморском внутригородском районе - 2 и в Новороссийском внутригородском районе – 13 клубных учреждений.

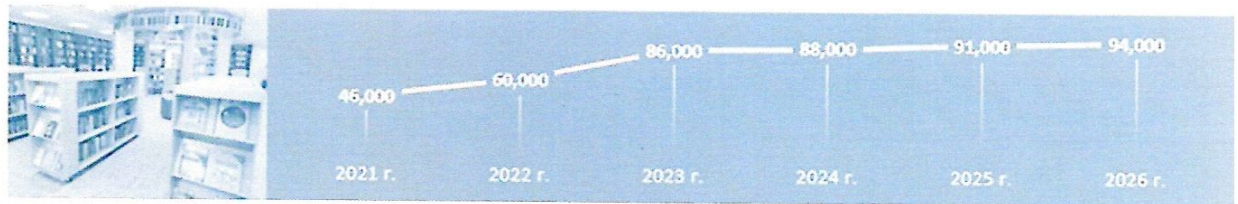
Продолжено проектирование строительства культурно-эстетического центра в селе Южная Озереевка и клуба в селе Борисовка. Завершен капитальный ремонт дворца культуры села Мысхако.

Для достижения наилучшего значения показателя на 2024-2026 годы запланированы следующие мероприятия:

- реализация муниципальной программы «Развитие отрасли Культуры»;
- открытие клуба в с. Борисовка;
- открытие культурно-эстетического центра в с. Южная Озереевка;
- проектирование реконструкции дома культуры с. Гайдук.

ПОКАЗАТЕЛЬ № 20.2.

Уровень фактической обеспеченности учреждениями культуры от нормативной потребности: библиотеками, %



Уровень фактической обеспеченности учреждениями культуры от нормативной потребности: библиотеками в отчетном году составил 86 %.

В муниципальном образовании открыто 30 библиотек, в том числе 20 библиотек в городе (10 детских и 10 взрослых) и в селе 10 библиотек.

Для достижения 100 % значения нам необходимо открыть еще 5 библиотек до 2030 года, согласно плана мероприятий Стратегии социально-экономического развития муниципального образования город Новороссийск до 2030 года.


В 2023 году выполнена разработка проекта капитального ремонта нового филиала детской библиотеки в с. Мысхако.

Для достижения наилучшего значения показателя на 2024-2026 годы запланированы следующие мероприятия:

- реализация муниципальной программы «Развитие отрасли Культуры»;
- участие в реализации Государственной программы «Культура Кубани»;
- поддержание материально-технической базы и санитарного состояния библиотек, открытие новых филиалов библиотек и электронных библиотек;
- открытие библиотечных пунктов выдачи книг;
- достижение планового количества к 2030 году составляет 35 библиотек.

ПОКАЗАТЕЛЬ № 20.3.

Уровень фактической обеспеченности учреждениями культуры от нормативной потребности: парками культуры и отдыха, %



Уровень фактической обеспеченности учреждениями культуры от нормативной потребности: парками культуры и отдыха в отчетном году составил 45,5 %.

На 30 тыс. жителей из расчета общего количества жителей в 342,997 тыс. человек необходимо наличие 11 парков.

На территории муниципального образования расположено 5 структурных подразделений парков (территории с видом разрешенного использования парки, бульвары, скверы):


- парк им. Ленина;
- парк имени Ленинского Комсомола;
- парк «Пионерская роща»;
- парк «Октябрьская площадь»;
- парк «Чайковского».

Для достижения наилучшего значения показателя на 2024-2026 годы запланированы следующие мероприятия:

- передача парка им. Фрунзе в отрасль культуры;
- Реконструкция парка «Южные пруды».

ПОКАЗАТЕЛЬ № 21.

Доля муниципальных учреждений культуры, здания которых находятся в аварийном состоянии или требуют капитального ремонта, %



Доля муниципальных учреждений культуры, здания которых находятся в аварийном состоянии или требуют капитального ремонта составила в отчетном году 3 %.

Муниципальные учреждения культуры Новороссийска располагаются в 64 зданиях, из них отдельно стоящие 34, требуют капитального ремонта 2

учреждения (Дом культуры им. С.Д. Маркова, Детская школа искусств ст. Раевской).

Запроектировали и приступили к капитальному ремонту Детской школы искусств ст. Раевской.


Приступили к проектированию реконструкции Дома культуры в селе Гайдук.

Приступили к 1 этапу ремонтно-восстановительных работ на объекте культурного наследия Дома культуры имени Маркова.

Для достижения наилучшего значения показателя на 2024-2026 годы запланирована реализация муниципальной программы «Развитие отрасли Культура».

ПОКАЗАТЕЛЬ № 22.

Доля объектов культурного наследия, находящихся в муниципальной собственности и требующих консервации или реставрации, в общем количестве объектов культурного наследия, находящихся в муниципальной собственности, %



Доля объектов культурного наследия, находящихся в муниципальной собственности и требующих консервации или реставрации, в общем количестве объектов культурного наследия, находящихся в муниципальной собственности осталась на уровне прошлого года и составила 2 %.

В муниципальном образовании город Новороссийск 100 объектов культурного наследия, находящихся в муниципальной собственности, из них требующих реставрации 2 объекта - мост Виадук и здание дома культуры им. С.Д. Маркова.

- Мост железнодорожный (виадук), у которого в 1943 г. шли бои с немецко-фашистскими войсками. С 1943 года объект находится в руинированном состоянии, восстановлению не подлежит, несущие основы моста одновременно, являются частью жилых построек. Территория памятника находится под особым контролем администрации муниципального образования город Новороссийск. На сохранившейся части моста установлена аннотационная доска с информационной надписью. Шефствующие организации, молодежь города, «Волонтеры Победы» на территории памятника проводят субботники по благоустройству и санитарной зачистке территории памятника от бытового мусора;

- Приступили к 1 этапу ремонтно-восстановительных работ на объекте культурного наследия Дома культуры имени Маркова.

Для достижения наилучшего значения показателя на 2024-2026 годы запланированы следующие мероприятия:

- осуществление своевременного ремонта объектов культурного наследия, требующих консервации или реставрации, в общем количестве объектов культурного наследия, находящихся на территории муниципального образования.

IV ФИЗИЧЕСКАЯ КУЛЬТУРА И СПОРТ

Новороссийск занимает лидирующие позиции в Краснодарском крае по доле населения, вовлеченного в регулярные занятия физической культурой и спортом.

Именно спорт является неотъемлемой частью жизни более 200 тыс. новороссийцев.

В городе-герое активно развивается спортивная инфраструктура - уровень обеспеченности спортивными сооружениями превышает показатель в 75 %.

Одним из главных показателей отрасли является развитие и состояние спортивной инфраструктуры.

Выполнен комплекс мероприятий по совершенствованию стадиона «Центральный».

Реконструировано и обустроено 8 спортивных площадок.

Завершено строительство спортивного центра единоборств.

Приобретен автобус для нужд спортивной школы «Факел».

Улучшены условия для занятий спортом на спортивных объектах села Гайдук, станиц Раевской и Натухаевской.

Обустроена «Аллея спорта».

Новороссийск становится площадкой для проведения крупных соревнований различного уровня. В 2023 году проведено более 450 официальных спортивных соревнований и физкультурных мероприятий.


Прошедший год стал знаковым для профессионального спорта. Футбольный клуб «Черноморец» стал победителем Второй лиги, а гандболистки «Черноморочки» стали сильнейшей командой Высшей лиги.

Более 47 тысяч новороссийцев приступили к выполнению нормативов комплекса. Свыше 2-х тысяч 600 жителей выполнили нормативы на золотой знак отличия.

Проведено 42 мероприятия Всероссийского и регионального уровней. Спортсменами города-героя получено более 1000 медалей на международных, всероссийских и региональных соревнованиях.

ПОКАЗАТЕЛЬ № 23.

Доля населения, систематически занимающегося физической культурой и спортом, %



Доля населения, систематически занимающегося физической культурой и спортом в отчетном году составила 65,1 %. Рост показателя в сравнении с прошлым годом – на 1,05 процентных пункта.


Из численности населения 322 228 жителей от 3-х до 79-ти лет, 209 790 человек занимаются физической культурой и спортом.

Для достижения наилучшего значения показателя на 2024-2026 годы запланированы следующие мероприятия:

- увеличение числа проводимых спортивных и физкультурно-массовых мероприятий среди различных групп населения;
- развитие материально-технической спортивной базы, ввод в эксплуатацию объектов спорта и спортивных сооружений, увеличение единовременной пропускной способности спортивных сооружений;
- организация работы спортивных клубов по месту жительства, учебы и на базе предприятий и организаций;
- ведение информационной работы с целью пропаганды здорового образа жизни;
- развитие комплекса «Готов к труду и обороне» на территории муниципального образования город Новороссийск, открытие дополнительных мест тестирования.

ПОКАЗАТЕЛЬ № 23.1

Доля обучающихся регулярно занимающихся физической культурой и спортом в общей численности, обучающихся, %



Доля обучающихся регулярно занимающихся физической культурой и спортом в общей численности, обучающихся составляет 96,2 %, в сравнении с прошлым годом показатель увеличился на 2,7 процентных пункта.

Из общего числа обучающихся физической культуре и спорту в количестве 56 121 жителей, 53 991 обучающихся регулярно занимаются физической культурой и спортом.

В отчетном году в Новороссийске осуществляет деятельность 37 образовательных организаций.

Для достижения наилучшего значения показателя на 2024-2026 годы запланированы следующие мероприятия:

- организация работы спортивных клубов по месту учебы на базе общеобразовательных школ, высших и средних учебных заведений;
- проведение спартакиад среди школьников и студенческой молодежи;
- проведение фестивалей ВФСК «ГТО» среди учащихся.

VI ЖИЛИЩНОЕ СТРОИТЕЛЬСТВО И ОБЕСПЕЧЕНИЕ ГРАЖДАН ЖИЛЬЕМ

Строительный комплекс города представляют 912 предприятий, из них 18 – крупных и средних.


Крупнейшими предприятиями отрасли являются: ООО «Порткомплектимпекс», ООО «СтройЮгРегион», ООО «Новоростехфлот».

Введено в эксплуатацию за 2023 год 648,238 тыс. кв. метров, 20 жилых домов массовой застройки (многоквартирные дома АО «Пик-Кубань», многоквартирные дома ООО «Хорс», ОАО «ЮгСтройИмперил, ЖК Босфор литер 2, литер 4, многоквартирный дом ООО «СЗ Кронос»).

В том числе ИЖС сдано в эксплуатацию 364,067 тыс. кв. метров. Доля ИЖС в общей величине введенного в эксплуатацию жилья в отчетном периоде составила 56,2 %.

ПОКАЗАТЕЛЬ № 24

Общая площадь жилых помещений, приходящаяся в среднем на одного жителя, всего, кв. м



Общая площадь жилых помещений, приходящаяся в среднем на одного жителя составила 30,9 кв. метров, рост в сравнении с прошлым годом составил 5 %.

Площадь жилищного фонда всего составляет 10 598 607 кв. метров.

Среднегодовая численность постоянного населения 342 997 человек.


Для достижения наилучшего значения показателя на 2024-2026 годы запланированы следующие мероприятия:

- проведение мониторинга активных строительных площадок и контроль за своевременным вводом в эксплуатацию объектов жилищного строительства (или продление).
- участие в реализации мероприятий по комплексному развитию

территорий (заключили 3 договора комплексного развития территорий (КРТ), в работе еще 5).

ПОКАЗАТЕЛЬ № 24.1

Общая площадь жилых помещений, приходящаяся в среднем на одного жителя, введённая в действие за год, кв. м



Общая площадь жилых помещений, приходящаяся в среднем на одного жителя, введённая в действие за 2023 год составила 1,9 кв. метров.


Площадь жилых помещений, введённых в эксплуатацию за отчетной год составляет 648 238 кв. метров.

Для достижения наилучшего значения показателя на 2024-2026 годы запланированы следующие мероприятия:

- проведение мониторинга активных строительных площадок и контроль за своевременным вводом в эксплуатацию объектов жилищного строительства (или продление);
- участие в реализации мероприятий по комплексному развитию территорий.

ПОКАЗАТЕЛЬ № 25

Площадь земельных участков, предоставленных для строительства в расчете на 10 тыс. человек населения, га



Площадь земельных участков, предоставленных для строительства в расчете на 10 тыс. человек населения в отчетном году составила 3,48 га.

За 2023 год предоставлено земельных участков под строительство общей площадью 118,6 га, а именно:


- посредством проведения торгов под строительство предоставлены земельные участки общей площадью 0,9352 га;
- по иным основаниям предоставлено в аренду под строительство 117,66 га, в том числе индивидуальное жилищное строительство 92,35 га.

Для достижения наилучшего значения показателя на 2024-2026 годы запланированы следующие мероприятия:

- предоставление земельных участков посредством торгов;
- проведение инвентаризации земельных участков, сверка баз данных и внесение корректировок.

ПОКАЗАТЕЛЬ № 25.1

Площадь земельных участков, предоставленных для жилищного строительства, индивидуального строительства и комплексного освоения в целях жилищного строительства на 10 тыс. человек населения, га



Площадь земельных участков, предоставленных для жилищного строительства, индивидуального строительства и комплексного освоения в целях жилищного строительства на 10 тыс. человек населения за отчетный год составила 2,71 га, рост показателя в сравнении с прошлым годом – 6 %.

За 2023 год предоставлено земельных участков для жилищного и индивидуального строительства общей площадью 92,35 га, в том числе:

- посредством проведения торгов под строительство предоставлены земельные участки общей площадью 0,3139 га;
- предоставлено в аренду под индивидуальное и жилищное строительство 92,04 га.


Увеличение предоставленных земельных участков для строительства произошло по причине увеличения спроса на земельные участки, предоставляемые в аренду и собственность.

Для достижения наилучшего значения показателя на 2024-2026 годы запланированы следующие мероприятия:

- предоставление земельных участков посредством торгов;
- проведение инвентаризации земельных участков, сверка баз данных и внесение корректировок.

ПОКАЗАТЕЛЬ № 26.1

Площадь земельных участков, предоставленных для строительства, в отношении которых с даты принятия решения о предоставлении земельного участка или подписания протокола о результатах торгов (конкурсов, аукционов) не было получено разрешение на ввод в эксплуатацию объектов жилищного строительства – в течение 3 лет, кв. м.




В 2023 году проведен анализ площадей земельных участков, предоставленных для строительства, в отношении которых с даты принятия решения о предоставлении земельного участка или подписания протокола о результатах торгов (конкурсов, аукционов) не было получено разрешение на ввод в эксплуатацию объектов жилищного строительства – в течение 3 лет составляет 0 кв. м.

Для достижения наилучшего значения показателя на 2024-2026 годы запланированы следующие мероприятия:

- проведение мониторинга, выданных разрешений на строительство;
- проведение работы с застройщиками по выяснению причин нарушения сроков строительства.

ПОКАЗАТЕЛЬ № 26.2

Площадь земельных участков, предоставленных для строительства, в отношении которых с даты принятия решения о предоставлении земельного участка или подписания протокола о результатах торгов (конкурсов, аукционов) не было получено разрешение на ввод в эксплуатацию иных объектов капитального строительства – в течение 5 лет, кв. м.



В 2023 году проведен анализ площадей земельных участков, предоставленных для строительства, в отношении которых с даты принятия решения о предоставлении земельного участка или подписания протокола о результатах торгов (конкурсов, аукционов) не было получено разрешение на ввод в эксплуатацию иных объектов капитального строительства – в течение 5 лет: данный показатель аналогично показателю 26.1 сохранился на уровне 3-х последних лет и составляет 0 кв. м.

Для достижения наилучшего значения показателя на 2024-2026 годы запланированы следующие мероприятия:

- проведение мониторинга, выданных разрешений на строительство;
- проведение работы с застройщиками по выяснению причин нарушения сроков строительства.

VII ЖИЛИЩНО-КОММУНАЛЬНОЕ ХОЗЯЙСТВО

Одной из главных задач муниципалитета является плановое развитие территорий с учетом всех пожеланий и возможностей, которые есть у города. Ключевая цель – это повышение качества жизни горожан.

Современные пространства. Вот то, что привлекает людей. Мир меняется и городу важно не отставать. Чем он привлекательнее для жизни, тем выше его экономический и социальный потенциал.

Благодаря национальным проектам в нашем городе появляются комфортные и современные общественные территории, где можно интересно проводить время.

В 2023 году в городе-герое Новороссийск выполнены работы по благоустройству на 50 детских игровых и спортивных площадках.

Выполнено асфальтирование дворовых территорий площадью 3 тысячи квадратных метров.

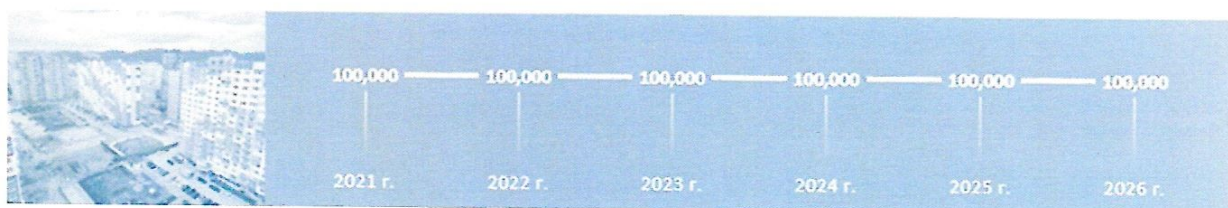
Произведена высадка порядка 5 тысяч деревьев и кустарников. Выполнена посадка полумиллиона цветов.

Обустроены 3 площадки для выгула собак.

Завершается инвентаризация зеленых насаждений, поводится инвентаризация мест захоронений.

ПОКАЗАТЕЛЬ № 27.

Доля многоквартирных домов, в которых собственники помещений выбрали и реализуют один из способов управления многоквартирными домами, в общем числе многоквартирных домов, в которых собственники должны выбирать способ управления данными домами, %



Доля многоквартирных домов, в которых собственники помещений выбрали и реализуют один из способов управления многоквартирными домами, в общем числе многоквартирных домов, в которых собственники должны выбирать способ управления данными домами составила 100 % (в общем числе многоквартирных домов). Показатель остался на уровне последних 3-х лет.

Все управляющие компании и ТСЖ сохранили и реализовывали свои ремонтные программы. Жилищный фонд муниципального образования г. Новороссийск состоит из 1 875 многоквартирных домов, из них с централизованной системой теплоснабжения 1 097 домов. Управление

жилищным фондом осуществляют 65 управляющих компаний, 90 товариществ собственников жилья и с непосредственной формой управления 211 домов.

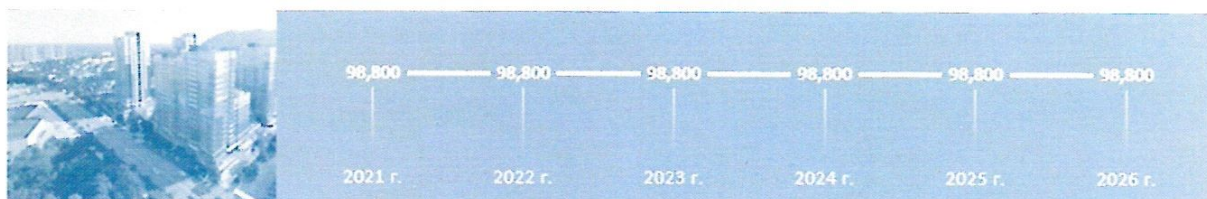
Управляющими компаниями отремонтированы кровли, фасады, лестничные клетки, инженерные сети - всего порядка 40 видов работ.

Для достижения наилучшего значения показателя на 2024-2026 годы запланированы следующие мероприятия:

- проведение мониторинга жилищного фонда, контроля за повышением цен и тарифов на коммунальные ресурсы и услуги по управлению многоквартирными домами;
- проведение мониторинга информации о состоянии расчетов управляющих компаний с ресурсоснабжающими организациями, расчетов управляющих компаний с потребителями;
- ведение реестра управляющих компаний;
- проведение проверок на наличие формы управления, вновь введенного в эксплуатацию МКД;
- проведение проверок и устранение нарушений по выявленным фактам двойного управления домов.

ПОКАЗАТЕЛЬ № 28.

Доля организаций коммунального комплекса, осуществляющих производство товаров, оказание услуг по водо-, тепло-, газо-, электроснабжению, водоотведению, очистке сточных вод, утилизации (захоронению) твердых бытовых отходов и использующих объекты коммунальной инфраструктуры на праве частной собственности, по договору аренды или концессии, участие субъекта Российской Федерации и (или) городского округа (муниципального района) в уставном капитале которых составляет не более 25 процентов, в общем числе организаций коммунального комплекса, осуществляющих свою деятельность на территории городского округа (муниципального района); %



Доля организаций коммунального комплекса, осуществляющих производство товаров, оказание услуг по водо-, тепло-, газо-, электроснабжению, водоотведению, очистке сточных вод, утилизации (захоронению) твердых бытовых отходов и использующих объекты коммунальной инфраструктуры на праве частной собственности, по договору аренды или концессии, участие субъекта Российской Федерации и (или) городского округа (муниципального района) в уставном капитале которых составляет не более 25 процентов, в общем числе организаций коммунального комплекса,

осуществляющих свою деятельность на территории городского округа (муниципального района) по итогам 2023 года составила 98,8%.

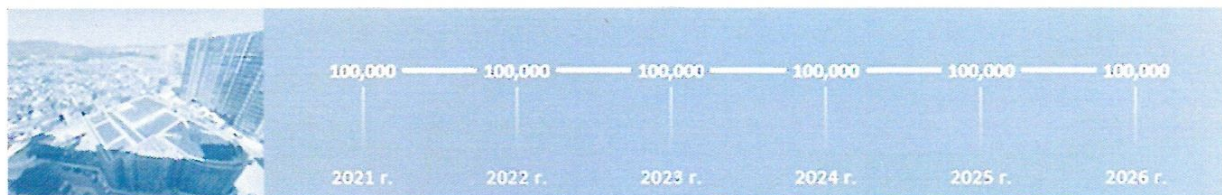
Всего 83 организации коммунального комплекса, из которых единственным предприятием, осуществляющим оказание услуг коммунального сектора, в уставном капитале которого более 25%, является муниципальное унитарное предприятие «Водоканал», оказывающее услуги по водоснабжению и водоотведению.

Для достижения наилучшего значения показателя на 2024-2026 годы запланированы следующие мероприятия:

- реализация частной инициативы с использованием механизма концессионного соглашения;
- участие в реализации инвестиционных программ ресурсоснабжающих организаций.

ПОКАЗАТЕЛЬ № 29.

Доля многоквартирных домов, расположенных на земельных участках, в отношении которых осуществлен государственный кадастровый учёт, %



Доля многоквартирных домов, расположенных на земельных участках, в отношении которых осуществлен государственный кадастровый учёт в 2023 году составляет 100%.

В муниципальном образовании город Новороссийск в ГИС ЖКХ числится 1 875 многоквартирных домов.


Все земельные участки под многоквартирными жилыми домами поставлены на государственный кадастровый учет.

Для достижения наилучшего значения показателя на 2024-2026 годы запланировано следующее мероприятие:

- проведение работ по постановке домов на государственный кадастровый учет вновь введенных и сданных в эксплуатацию.

ПОКАЗАТЕЛЬ № 30.

Доля населения, получившего жилые помещения и улучшившего жилищные условия в отчетном году, в общей численности населения, состоящего на учете в качестве нуждающегося в жилых помещениях, %



Доля населения, получившего жилые помещения и улучшившего жилищные условия в отчетном году, в общей численности населения, состоящего на учете в качестве нуждающегося в жилых помещениях в отчетном году составила 1,56 %, увеличение в сравнении с прошлым годом на 0,26 процентных пункта.

Из 4 987 человек, состоящих на учете в качестве нуждающихся в жилых помещениях, жилье получили 78 человек, в том числе 1 человек по договору социального найма (внеочередное право), 2 человека отдельной категории, 61 детей-сирот, 14 молодых семей.

Для снижения количества очередников, принятых на жилищный учёт по основаниям, действовавшим до 2005 года и после, ведется регулярная работа по «инвентаризации» очереди (снятие с учёта в связи со смертью, утратой оснований, и т.д.). За 2023 год сняты с учета в качестве нуждающихся в жилых помещениях 264 семьи, утративших основания состоять на учете.

Для достижения наилучшего значения показателя на 2024-2026 годы запланированы следующие мероприятия:

- обеспечение субсидиями в рамках программы «Обеспечение жильем молодых семей» федеральной целевой программы «Жилище» (первоочередное право у очередников муниципальной очереди и многодетных семей);
- подготовка запросов в рамках межведомственного взаимодействия в отношении граждан, состоящих на учете в качестве нуждающихся в жилых помещениях с целью выявления фактов неправомерного нахождения на учете;
- снятие с учета граждан, утративших основания на получение жилых помещений по договорам социального найма;
- обеспечение жильем детей-сирот, детей, оставшихся без попечения родителей;
- проведение семинаров-презентаций жилищных программ, реализуемых в Краснодарском крае, с участием ГКУ Краснодарского края «Кубанский центр государственной поддержки граждан и развития финансового рынка»;
- размещение информации по жилищным вопросам в СМИ и на официальной странице администрации муниципального образования город Новороссийск, на официальных страницах в социальных сетях администрации и отдела жилищного учета.

VIII ОРГАНИЗАЦИЯ МУНИЦИПАЛЬНОГО УПРАВЛЕНИЯ

Несмотря на сложившуюся экономическую и политическую ситуацию, все отрасли экономики набирают обороты, имеют положительные тенденции и конкурентные преимущества в регионе. Темп роста по объемам производства крупных и средних предприятий города составил 123 %.

По многим социально-экономическим показателям город-герой Новороссийск лидирует среди муниципалитетов Краснодарского края.

Достижения города-героя отмечены как на федеральном, так и на региональном уровнях.

Новороссийск вошел в ТОП – 25 городов с самым высоким индексом качества жизни по всем показателям.

В Стратегии Новороссийска прописаны критерии комфортного, социального, умного и открытого города. Сегодня она уже выполнена на 65 %.

Сохранена ответственная финансовая и макроэкономическая политика, которая является прочной основой для роста экономики и повышения качества жизни новороссийцев.

Привлекательность любого города, степень благополучия местного населения характеризуется показателем качества жизни населения.


Основным элементом в этой системе является муниципальное управление, мы напрямую общаемся с населением и сталкиваемся с проблемами горожан, ни один проект не реализован без активного участия жителей нашего города. Поэтому именно качество жизни выражает в полной мере результаты проводимой в муниципальном образовании социальной политики.

Городской информационный портал «Мой-Новороссийск» выступает инструментом централизованного контроля всех служб с возможностью оперативного оповещения жителей обо всем, что происходит в городе.

Работа по улучшению качества жизни населения не останавливается ни на минуту. Увязываются и синхронизируются программы, региональные проекты, нацпроекты.

ПОКАЗАТЕЛЬ № 31.

Доля налоговых и неналоговых доходов местного бюджета (за исключением поступлений налоговых доходов по дополнительным нормативам отчислений) в общем объеме собственных доходов бюджета муниципального образования (без учета субвенций), %



Доля налоговых и неналоговых доходов местного бюджета (за исключением поступлений налоговых доходов по дополнительным нормативам

отчислений) в общем объеме собственных доходов бюджета муниципального образования (без учета субвенций) на конец отчетного года составила 74,2 %, увеличение в сравнении с прошлым годом на 19,8 процентных пункта. Рост показателя произошел по причине увеличения доли собственных доходов.

Показатель рассчитывается следующим образом: объем налоговых и неналоговых доходов городского бюджета муниципального образования город Новороссийск (за исключением поступлений налоговых доходов по дополнительным нормативам отчислений) в отчетном периоде составил 7 392 970,1 тыс. рублей деленный на сумму 13 661 233,6 тыс. рублей общего объема собственных доходов местного бюджета за минусом общего объема субвенций в сумме 3 696 271,6 тыс. рублей, поступающие в бюджет муниципального образования.

В налоговых доходах крупнейшими являются: налог на доходы физических лиц (39,6 %), налог на прибыль организаций (23,2 %), налог, взимаемый в связи с применением упрощенной системы налогообложения (13,8%), земельный налог (13,2 %). На эти четыре доходных источника приходится более 89,7 % всех налоговых доходов.


В качестве инструмента для повышения налоговых отчислений, проведено 28 комиссии по мобилизации НДФЛ с работодателями, у которых выявлен уровень выплаты заработной платы ниже МРОТ или ниже среднеотраслевого уровня, заслушано 177 налогоплательщиков.

Для достижения наилучшего значения показателя на 2024-2026 годы запланированы следующие мероприятия:

- выполнение плана мероприятий постановления администрации муниципального образования город Новороссийск «О мерах по направлению доходной части консолидированного бюджета муниципального образования город Новороссийск»;
- проведение работы по обеспечению снижения недоимки по налоговым платежам в консолидированный бюджет;
- обеспечение снижения недоимки по неналоговым платежам в консолидированный бюджет.

ПОКАЗАТЕЛЬ № 32.

Доля основных фондов организаций муниципальной формы собственности, находящихся в стадии банкротства, в основных фондах организаций муниципальной формы собственности (на конец года, по полной учётной стоимости), %




Доля основных фондов организаций муниципальной формы собственности, находящихся в стадии банкротства, в основных фондах организаций муниципальной формы собственности (на конец года, по полной учётной стоимости) за 2023 год сохранилась на уровне предыдущего года и составила 0 %.

Для достижения наилучшего значения показателя на 2024-2026 годы запланированы следующие мероприятия:

- рассмотрение результатов финансово-хозяйственной деятельности организаций муниципальной формы собственности на заседаниях балансовых комиссий с целью выработки рекомендаций, направленных на повышение финансово-экономических показателей предприятий и недопущения их банкротства;
- проведение процедуры ликвидации (реорганизации) хозяйствующих субъектов, относящихся к муниципальной форме собственности в рамках реализации Национального плана по развитию конкуренции.

ПОКАЗАТЕЛЬ № 33.

Объем незавершенного в установленные сроки строительства, осуществляемого за счет средств бюджета городского округа (муниципального района), тыс. рублей




Объем незавершенного в установленные сроки строительства, осуществляемого за счет средств бюджета городского округа (муниципального района) за 2023 год составил 0 тыс. рублей.

На территории муниципального образования город Новороссийск отсутствуют объекты незавершенного в установленные сроки строительства, по всем объектам проведены корректировки.

Для достижения наилучшего значения показателя на 2024-2026 годы запланировано внесение изменений в установленном порядке в исполнительную документацию.

ПОКАЗАТЕЛЬ № 34.

Доля просроченной кредиторской задолженности по оплате труда (включая начисления на оплату труда) муниципальных учреждений в общем объеме расходов муниципального образования на оплату труда (включая начисления на оплату труда), %




Доля просроченной кредиторской задолженности по оплате труда (включая начисления на оплату труда) муниципальных учреждений в общем объеме расходов муниципального образования на оплату труда (включая начисления на оплату труда) за 2023 год составила 0%.

Обеспечено полное исполнение расходных обязательств по выплате заработной платы, перечисление платежей во внебюджетные фонды, в результате чего возникновения задолженности по заработной плате не допущено.

Для достижения наилучшего значения показателя на 2024-2026 годы запланировано принятие мер при возникновении кредиторской задолженности получателей средств городского бюджета по ее погашению в полном объеме.

ПОКАЗАТЕЛЬ № 35.

Расходы бюджета муниципального образования на содержание работников органов местного самоуправления в расчете на одного жителя муниципального образования, рублей



Расходы городского бюджета в отчетном году на содержание работников органов местного самоуправления в расчете на одного жителя муниципального образования составили 1 635,26 рублей.

В отчетном году произведено увеличение суммы должностных окладов муниципальных служащих.

Общий объем расходов бюджета муниципального образования на содержание работников органов местного самоуправления составил 560 890 333,09 рублей.

Для достижения наилучшего значения показателя на 2024-2026 годы запланировано проведение контроля за соблюдением муниципальным образованием город Новороссийск норматива формирования расходов на оплату труда депутатов, выборных должностных лиц местного самоуправления, осуществляющих свои полномочия на постоянной основе, муниципальных служащих и содержание органов местного самоуправления муниципальных образований Краснодарского края, установленных высшим исполнительным органом государственной власти Краснодарского края.

ПОКАЗАТЕЛЬ № 36.

Наличие в городском округе (муниципальном районе) утвержденного генерального плана городского округа (схемы территориального планирования муниципального района)




С целью обеспечения устойчивого развития территорий, осуществления строительства на основе документов территориального планирования, правил землепользования и застройки, обеспечения сбалансированного учета экологических, экономических, социальных и иных факторов при осуществлении градостроительной деятельности, а так же других основных принципов Градостроительного кодекса РФ, в 2011 году в муниципальном образовании город Новороссийск утвержден генеральный план городского округа, действующий по сегодняшний день.

Завершается работа над новым генеральным планом Новороссийска, который определит стратегию развития градостроительной политики и интересов жителей на 20 лет.

Для достижения наилучшего значения показателя на 2024-2026 годы запланирована актуализация и утверждение генерального плана муниципального образования город Новороссийск, и его перевода в электронный вид.

ПОКАЗАТЕЛЬ № 37.

Удовлетворённость населения деятельностью органов местного самоуправления городского округа (муниципального района), %



Показатель удовлетворенности населения деятельностью органов местного самоуправления муниципального образования город Новороссийск по итогу работы за 2023 год составил 55,9 %.

Данный показатель сложился в соответствии с результатом опроса населения об эффективности деятельности руководителей органов местного

самоуправления муниципальных образований Краснодарского края, унитарных предприятий и учреждений, действующих на региональном и муниципальном уровнях, акционерных обществ, контрольный пакет акций которых находится в собственности Краснодарского края или в муниципальной собственности, осуществляющих оказание услуг населению муниципальных образований Краснодарского края, с применением информационно-телекоммуникационных сетей и информационных технологий за 2023 год.


Город-герой Новороссийск занял 7 место среди городов Российской Федерации, как город с самым высоким качеством жизни, по данным Финансового университета.

Для достижения наилучшего значения показателя на 2024-2026 годы запланированы следующие мероприятия:

- привлечение населения, муниципальных и коммерческих хозяйствующих субъектов к участию в опросе об эффективности деятельности руководителя органа местного самоуправления муниципального образования город Новороссийск, с применением информационно-телекоммуникационных сетей и информационных технологий;
- разработка и реализация плана мероприятий по увеличению количества жителей, участвующих в опросе об оценке эффективности деятельности органов местного самоуправления городских округов и муниципальных районов с применением информационно-телекоммуникационных сетей и информационных технологий.

ПОКАЗАТЕЛЬ № 38.

Среднегодовая численность постоянного населения, тыс. человек



Среднегодовая численность постоянного населения в 2023 году составила 342,977 тыс. человек за счет роста рождаемости и положительного сальдо миграции.

Достижение целей демографической политики в значительной степени зависит от успешного решения широкого круга задач социально-экономического развития, включая обеспечение стабильного экономического роста и роста благосостояния населения; снижение уровня бедности; создание эффективной социальной инфраструктуры (здравоохранение, образование, социальная защита населения); рынка доступного жилья; гибкого рынка труда; улучшение санитарно-эпидемиологической обстановки.

Демографическая ситуация в муниципальном образовании город Новороссийск характеризуется увеличением численности постоянного

населения, по прогнозным данным на период 2024-2026 год сохранит тенденцию к росту численности постоянного населения за счет естественного и миграционного прироста.

Для достижения наилучшего значения показателя на 2024-2026 годы запланированы следующие мероприятия:

- проведение ежемесячного мониторинга показателей социально-экономического развития муниципального образования город Новороссийск;
- разработка прогноза социально-экономического развития на среднесрочный и долгосрочный периоды;
- реализация Стратегии социально-экономического развития муниципального образования город Новороссийск до 2030 года;
- формирование социально-ориентированного бюджета города и осуществление постоянного контроля над его исполнением.

IX ЭНЕРГОСБЕРЕЖЕНИЕ И ПОВЫШЕНИЕ ЭНЕРГЕТИЧЕСКОЙ ЭФФЕКТИВНОСТИ

Проводятся мероприятия по повышению уровня надежности источников тепловой энергии и недопущению перебоев в предоставлении жизненно важных услуг населению города.

Выполнен капитальный ремонт порядка 7 тысяч метров сетей, ремонт 13 котлов, заменено устаревшее насосное оборудование. Работы проводятся в рамках совместного плана с АО «АТЭК» «Новороссийские тепловые сети».

Внедрена геоинформационная система (паспортизация) системы ливнеотведения. Построено и реконструировано 15 объектов ливнеотведения. В рамках текущего содержания проведен ремонт на ста шестидесяти семи малых системах ливнеотведения.


Для снижения количества аварийных отключений проводятся мероприятия по ремонту, реконструкции и модернизации сетей электроснабжения. Выполнено строительство 75 трансформаторных подстанций, построено 74 километра линий электроснабжения. Установлен трансформатор связи для преобразования класса напряжения между питающими центрами «Кирилловская» и «Гайдук-Тяговая», что приведет к повышению надежности и качества электроснабжения. На 80 % завершено строительство подстанции «Лучистая». Выполнен капитальный ремонт более 140 км сетей электроснабжения.

Выполнен капитальный ремонт порядка тысячи погонных метров сетей водоснабжения и пятисот погонных метров водоотведения, устранено 1 231 аварийное повреждение. Среднесуточный объем подаваемой воды от Троицкого группового водовода в отчетном году составил порядка 100 тысяч кубических метров в сутки, что на 3 тысячи больше 2022 года. Выполнено строительство системы водоотведения по ул. Джакобия. Ведутся строительные-монтажные работы очистных сооружений в станице Натухаевской и канализационной сети по улице Горпищенко. Завершено строительство

очистных сооружений и сети водоотведения в селе Абрау-Дюрсо.

ПОКАЗАТЕЛЬ № 39.1.

Удельная величина потребления энергетических ресурсов в многоквартирных домах: электрическая энергия, кВт/ч на 1 проживающего



Удельная величина потребления электрической энергии в многоквартирных домах за 2023 год составила 400,000 кВт/ч на 1 проживающего. Снижение в сравнении с прошлым годом произошло на 2,7 %.

298 296 жителей, проживающих в многоквартирных домах в отчетном году потребили 119 318 400 кВт электрической энергии.


В текущем режиме управляющими компаниями и ТСЖ города при участии управления городского хозяйства реализуются мероприятия, направленные на энергосбережение, такие как установка счетчиков и энергоэффективных светильников. 342 МКД оснащены интеллектуальными общедомовыми приборами учета.

Для достижения наилучшего значения показателя на 2024-2026 годы запланированы следующие мероприятия:

- осуществление мониторинга проведения энергосберегающих мероприятий управляющими компаниями и ТСЖ;
- информирование жителей о принципах бережливого потребления энергетических ресурсов.

ПОКАЗАТЕЛЬ № 39.2.

Удельная величина потребления энергетических ресурсов в многоквартирных домах: тепловая энергия, Гкал на 1 проживающего



Удельная величина потребления тепловой энергии в многоквартирных домах за 2023 год составила 0,026 Гкал на 1 проживающего, снижение в сравнении с прошлым годом составило 4 %.

Объем потерянной тепловой энергии в отчетном году составил 274 589 Гкал на общую площадь жилых помещений в многоквартирных домах 10 561 196 кв. метров.

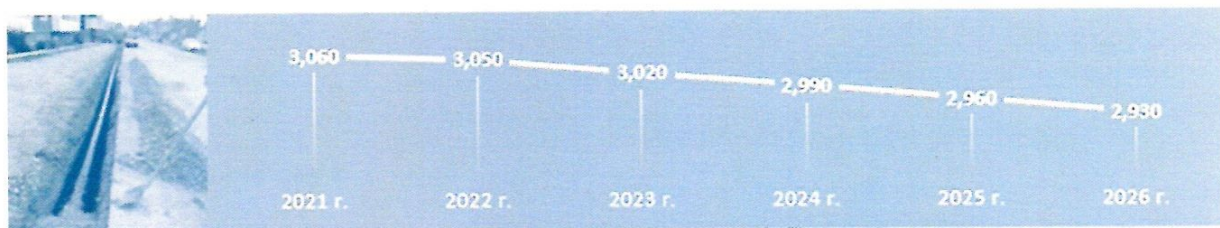
На территории городского округа действует 104 котельные, 32 центральных тепловых пункта, 4 тепловые насосные станции.

Для достижения наилучшего значения показателя на 2024-2026 годы запланированы следующие мероприятия:

- осуществление мониторинга проводимых мероприятий по капитальному ремонту изношенных тепловых сетей и теплоэнергетического оборудования теплоснабжающих организаций;
- реализация инвестиционной программы АО «АТЭК» в части ремонта сетей теплоснабжения.

ПОКАЗАТЕЛЬ № 39.3.

Удельная величина потребления энергетических ресурсов в многоквартирных домах: горячая вода, куб. метров на 1 проживающего



Удельная величина потребления горячей воды в многоквартирных домах за 2023 год составила 3,02 м³ на 1 проживающего, снижение в сравнении с прошлым годом 1 %.

298 296 жителей, проживающих в многоквартирных домах в отчетном году потребили 900 850 куб. метров горячей воды.

Для достижения наилучшего значения показателя на 2024-2026 годы запланированы следующие мероприятия:

- осуществление мониторинга проводимых мероприятий по уменьшению технологических потерь на сетях горячего водоснабжения;
- реализация инвестиционной программы АО «АТЭК» в части ремонта котельных, сетей теплоснабжения и сетей горячего водоснабжения;
- информирование жителей о принципах бережливого потребления энергетических ресурсов.

ПОКАЗАТЕЛЬ № 39.4.

Удельная величина потребления энергетических ресурсов в многоквартирных домах: холодная вода, куб. метров на 1 проживающего



Удельная величина потребления холодной воды в многоквартирных домах за 2023 год составила 16,000 куб. метров на 1 проживающего.


298 296 жителей, проживающих в многоквартирных домах в отчетном году потребили 4 772 736 куб. метров холодной воды.

Для достижения наилучшего значения показателя на 2024-2026 годы запланированы следующие мероприятия:

- осуществление мониторинга проводимых мероприятий по уменьшению технологических потерь на сетях холодного водоснабжения;
- реализация инвестиционной программы МУП «Водоканал города Новороссийска» по модернизации системы коммунальной инфраструктуры в сфере водоснабжения и водоотведения муниципального образования город Новороссийск»;
- информирование жителей о принципах бережливого потребления энергетических ресурсов.

ПОКАЗАТЕЛЬ № 39.5.

Удельная величина потребления энергетических ресурсов в многоквартирных домах: природный газ, куб. метров на 1 проживающего



Удельная величина потребления природного газа в многоквартирных домах за 2023 год составила 74,32 куб. м. на 1 проживающего, что ниже значения показателя прошлого года на 2 %.


298 296 жителей, проживающих в многоквартирных домах в отчетном году потребили 22 169 358,72 куб. метров природного газа.

Для достижения наилучшего значения показателя на 2024-2026 годы запланировано следующее мероприятие:

- осуществление мониторинга проводимых мероприятий по диагностированию внутридомового и внутриквартирного газового оборудования в многоквартирных домах.
- информирование жителей о принципах бережливого потребления энергетических ресурсов.

ПОКАЗАТЕЛЬ № 40.1.

**Удельная величина потребления энергетических ресурсов
муниципальными бюджетными учреждениями: электрическая энергия,
кВт/ч на 1 человека населения**



Удельная величина потребления электрической энергии в расчете на численность населения муниципального образования город Новороссийск за 2023 год составила – 20,6 кВт/ч/чел, снижение показателя в сравнении с прошлым годом составило 1 %.

Объем потребленной электрической энергии муниципальными учреждениями в отчетном году составил 7 069 636 кВт-ч.

Проблема повышения энергоэффективности по-прежнему остается одной из самых актуальных на сегодняшний день.

В рамках исполнения требований законодательства о повышении эффективности расходования энергоресурсов постановлением администрации муниципального образования город Новороссийск ежегодно устанавливаются лимиты потребления для муниципальных учреждений и организаций.

Для учреждений, ведущих внебюджетную деятельность, лимиты установлены с разбивкой на подлежащие оплате из городского бюджета и оплачиваемые из средств от предпринимательской деятельности.

Соблюдение доведенных лимитов потребления контролируется органами местного самоуправления на ежемесячной основе.

Расходы по оплате использования ресурсов составляют около 85 % от всех платежей по обслуживанию зданий.

Причем износ материальных активов в ряде случаев достигает 60 %.

Такая картина довольно четко отражает необходимое направление движения – модернизация с уклоном в ресурсосбережение.


Все бюджетные учреждения оснащены энергоэффективными светильниками и приборами учета.

Для достижения наилучшего значения показателя на 2024-2026 годы запланированы следующие мероприятия:

- осуществление мониторинга проведения энергосберегающих мероприятий бюджетными учреждениями;
- информирование муниципальных бюджетных учреждений о принципах бережливого потребления энергетических ресурсов.

ПОКАЗАТЕЛЬ № 40.2.

Удельная величина потребления энергетических ресурсов муниципальными бюджетными учреждениями: тепловая энергия, Гкал на 1 кв. метр общей площади занимаемых помещений



Удельная величина потребления тепловой энергии муниципальными бюджетными учреждениями за 2023 год составила 0,025 Гкал на 1 м² общей площади занимаемых помещений, снижение на 56 % по причине капитальных ремонтов муниципальных учреждений, касающихся утепления фасадов, замене окон, ремонта систем отопления.


Количество тепловой энергии, потребленной муниципальными учреждениями в отчетном году составило 9 464 Гкал на 378 554 кв. метров общей площади муниципальных учреждений.

Для достижения наилучшего значения показателя на 2024-2026 годы запланированы следующие мероприятия:

- осуществление мониторинга проводимых мероприятий по капитальному ремонту изношенных тепловых сетей и теплоэнергетического оборудования;
- реализация инвестиционной программы АО «АТЭК» в части ремонта сетей теплоснабжения.

ПОКАЗАТЕЛЬ № 40.3.

Удельная величина потребления энергетических ресурсов муниципальными бюджетными учреждениями: горячая вода, куб. метров на 1 человека населения



Удельная величина потребления горячей воды муниципальными бюджетными учреждениями в расчете на численность муниципального образования за 2023 год составила 0,026 куб. метров на 1 человека населения.

Объем потреблённой (израсходованной) горячей воды муниципальными

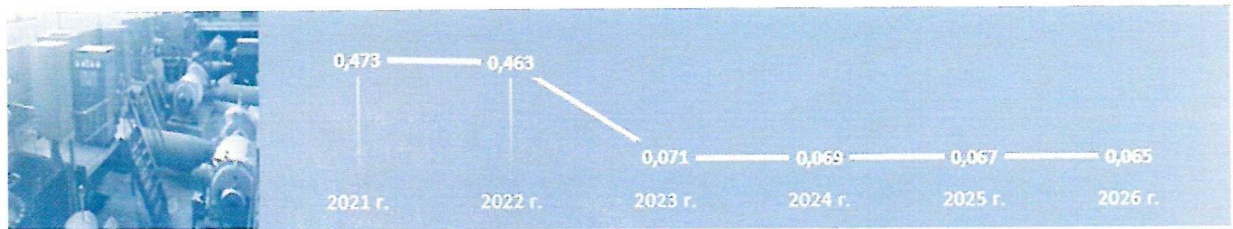
учреждениями за отчетный период составил 8 917,4 куб. метров.

Для достижения наилучшего значения показателя на 2024-2026 годы запланированы следующие мероприятия:

- осуществление мониторинга проводимых мероприятий по уменьшению технологических потерь на сетях горячего водоснабжения;
- реализация инвестиционной программы АО «АТЭК» в части ремонта котельных, сетей теплоснабжения и сетей горячего водоснабжения;
- информирование муниципальных бюджетных учреждений о принципах бережливого потребления энергетических ресурсов.

ПОКАЗАТЕЛЬ № 40.4.

Удельная величина потребления энергетических ресурсов муниципальными бюджетными учреждениями: холодная вода, куб. метров на 1 человека населения



Удельная величина потребления холодной воды муниципальными бюджетными учреждениями в расчете на численность муниципального образования за 2023 год составила 0,071 куб. метров на 1 человека населения.

Снижение показателя произошло по причине установки аэраторов, накопительных баков. Расход воды на организацию школьного питания исключен из расчета.

Объем потреблённой (израсходованной) холодной воды муниципальными учреждениями за отчетный период составил 24 352,78 куб. метров.

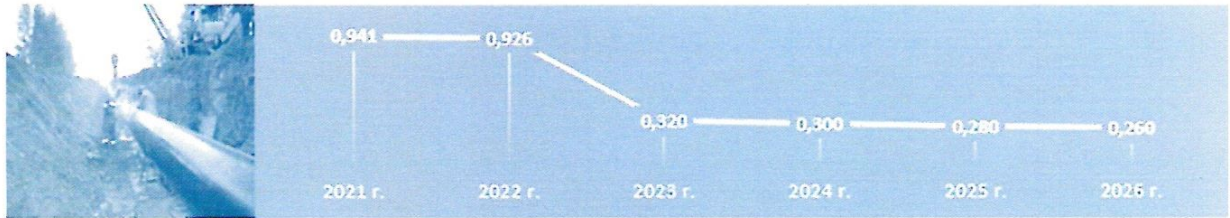
Для достижения наилучшего значения показателя на 2024-2026 годы запланированы следующие мероприятия:

- осуществление мониторинга проводимых мероприятий по уменьшению технологических потерь на сетях горячего водоснабжения;
- реализация инвестиционной программы МУП «Водоканал города Новороссийска» по модернизации системы коммунальной инфраструктуры в сфере водоснабжения и водоотведения муниципального образования город Новороссийск»;
- информирование муниципальных бюджетных учреждений о принципах бережливого потребления энергетических ресурсов.

ПОКАЗАТЕЛЬ № 40.5.

Удельная величина потребления энергетических ресурсов муниципальными бюджетными учреждениями: природный газ, куб.

метров на 1 человека населения



Удельная величина потребления природного газа муниципальными бюджетными учреждениями за 2023 год составила 0,320 куб. метров на 1 человека населения. Снижение показателя произошло по причине утепления фасадов и крыш зданий, оборудование теплыми полами, а также в связи с погодными условиями.


Объем потребленного (израсходованного) природного газа муниципальными учреждениями за отчетный период составил 109 752,64 куб. метров.

Для достижения наилучшего значения показателя на 2024-2026 годы запланированы следующие мероприятия:

- осуществление мониторинга проводимых мероприятий по диагностированию газового оборудования в бюджетных учреждениях;
- информирование муниципальных бюджетных учреждений о принципах бережливого потребления энергетических ресурсов.

ПОКАЗАТЕЛЬ № 41.1.

Результаты независимой оценки качества условий оказания услуг муниципальными организациями в сфере культуры, %



В 2023 году расчет результатов независимой оценки качества условий оказания услуг муниципальными учреждениями культуры производился на основании методики, утвержденной Федеральным законом № 392-ФЗ от 05.12.2018 года «О внесении изменений в отдельные законодательные акты РФ по вопросам совершенствования проведения независимой оценки качества условий оказания услуг организациями в сфере культуры, охраны здоровья, образования, социального обслуживания и федеральными учреждениями медико-социальной экспертизы».

Независимая оценка проводилась в отношении четырех учреждений культуры:

- 1) Муниципальное автономное учреждение «Кинотеатр «Нептун»;
- 2) Муниципальное автономное учреждение «Морской культурный центр»;
- 3) Муниципальное бюджетное учреждение «Централизованная клубная система»;
- 4) Муниципальное бюджетное учреждение «Центр традиционной народной культуры» ст. Натухаевской»;

При независимой оценке проводился анализ мнения получателей услуг по следующим критериям:

- открытость и доступность информации об учреждении культуры;
- комфортность условий предоставления услуг и доступность их получения;
- доступность услуг для инвалидов;
- доброжелательность, вежливость, компетентность работников учреждения культуры;
- удовлетворенность качеством оказания услуг в целом.


Максимальное количество баллов независимой оценки – 100 баллов.

Среднее количество баллов по результату проведенной независимой оценки качества услуг в сфере культуры в 2023 году – 97,85 баллов.

Основной задачей на 2024-2026 годы будут являться создание условий для улучшения качества оказания услуг населению и развитие материально-технической базы учреждений.

ПОКАЗАТЕЛЬ № 41.2.

Результаты независимой оценки качества условий оказания услуг муниципальными организациями в сфере образования, %



По итогам независимой оценки качества оказания услуг муниципальными образовательными учреждениями в 2023 году результат составил 94,3 баллов. Максимальное количество по данному направлению 100 баллов.

Независимая оценка качества образовательной деятельности организаций, осуществляющих образовательную деятельность, в 2023 году проводилась на основании решения Общественного совета по независимой оценке качества образования, в отношении 39 образовательных организаций (14 школ, 19 детских садов, и 6 учреждений дополнительного образования).

Независимую оценку качества образовательной деятельности организаций, осуществлял независимый оператор - общество с ограниченной ответственностью ИЦ «НОВИ».

Рейтинг образовательных организаций сформирован на основании оценки показателей, характеризующих:

- открытость и доступность информации об организациях, осуществляющих образовательную деятельность;
- комфортность условий, в которых осуществляется образовательный процесс;
- доброжелательность, вежливость и компетентность работников организаций, осуществляющих образовательную деятельность;
- удовлетворенность качеством образовательной деятельности организаций.

Перечень мероприятий, реализуемых (планируемых) на 2024-2026 годы, для достижения наилучшего значения показателя:

- приведение в соответствие информацию о деятельности организации, размещенной на официальном сайте организации в сети «Интернет», правилам размещения на официальном сайте образовательной организации в сети «Интернет» и обновление информации об образовательной организации, утвержденное постановлением Правительства РФ от 10 июля 2013 года № 582, и требованиям к структуре официального сайта образовательной организации в информационно-телекоммуникационной сети «Интернет» и формату представления на нём информации, утвержденному приказом Рособнадзора от 29 мая 2014 года № 785;
- проведение системной работы по созданию условий для организаций обучения и воспитания, обучающихся с ОВЗ;
- осуществление с определенной периодичностью мониторинга удовлетворенности получателей услуг из числа обучающихся, а также родителей качеством образовательной деятельности.